



Relatório de Gestão

Análise do ano económico 2019



Raquel

UNIÃO DE FREGUESIAS DE ALVERCA DO RIBATEJO E SOBRALINHO



INDICE

1.	INTRODUÇÃO	3
2.	ANÁLISE DO EXERCÍCIO ORÇAMENTAL	4
2.1.	CONTROLO ORÇAMENTAL – RECEITA	4
2.1.1.	IMPOSTO MUNICIPAL SOBRE IMÓVEIS	8
2.1.2.	IMPOSTO INDIRETOS	8
2.1.3.	TAXAS, MULTAS E OUTRAS PENALIDADES	8
2.1.4.	FUNDO DE FINANCIAMENTO DAS FREGUESIAS	9
2.1.5.	MUNICÍPIO DE VILA FRANCA DE XIRA	9
2.2.	CONTROLO ORÇAMENTAL – DESPESA	10
2.2.1.	DESPESAS COM O PESSOAL	13
2.2.2.	AQUISIÇÃO DE BENS E SERVIÇOS	14
3.	CONSIDERAÇÕES FINAIS DA ANÁLISE ORÇAMENTAL	15
4.	ANALISE PATRIMONIAL	16
4.1.	PROVEITOS.....	16
4.2.	CUSTOS	16
4.3.	FORNECIMENTOS E SERVIÇOS EXTERNOS.....	17
4.4.	RESULTADO LÍQUIDO DO EXERCÍCIO.....	17



1. INTRODUÇÃO

Em cumprimento do estipulado no ponto 13 do Plano Oficial de Contabilidade das Autarquias Locais (POCAL), aprovado pelo Decreto-Lei n.º 54-A/99, de 22 de fevereiro, na sua redação atual, conjugado com o disposto na alínea e) do n.º 1 do artigo 16.º da Lei n.º 75/2013, de 12 de setembro, compete ao Órgão Executivo da Freguesia elaborar os documentos de prestação de contas, da gerência de 2019, e submeter à apreciação da Assembleia de Freguesia.

Neste contexto, a execução, o rigor dos registos e dos procedimentos, traduzem a fiabilidade e a verdade contabilística no estreito cumprimento das regras e princípios contabilísticos.

Assim, dando cumprimento ao disposto no Decreto-Lei n.º 54-A/99, de 22 de fevereiro, apresenta-se o Relatório de Gestão referente ao exercício de 2019.

Pretende-se que seja um importante instrumento de apoio à gestão autárquica, pela possibilidade de se visualizarem, de forma simples e célere, as informações que se julgam suficientes à avaliação global e acompanhamento da situação financeira, tanto no domínio orçamental como no domínio económico e financeiro.

2. ANÁLISE DO EXERCÍCIO ORÇAMENTAL

2.1. CONTROLO ORÇAMENTAL – RECEITA

Procedeu-se a uma análise ao mapa abaixo referenciado de acordo com as seguintes linhas de orientação:

- Análise da afetação das receitas pelas diferentes rubricas;
- Análise ao grau de execução orçamental;
- Análise entre previsões e recebimentos;
- Análise ao preenchimento dos diferentes campos do mapa;
- Análise de acordo com o volume de receita prevista.

A Freguesia de Alverca do Ribatejo e Sobralinho previu arrecadar no ano de 2019 o valor de 1.835.686,68€, dos quais realizou 1.831.748,55€.

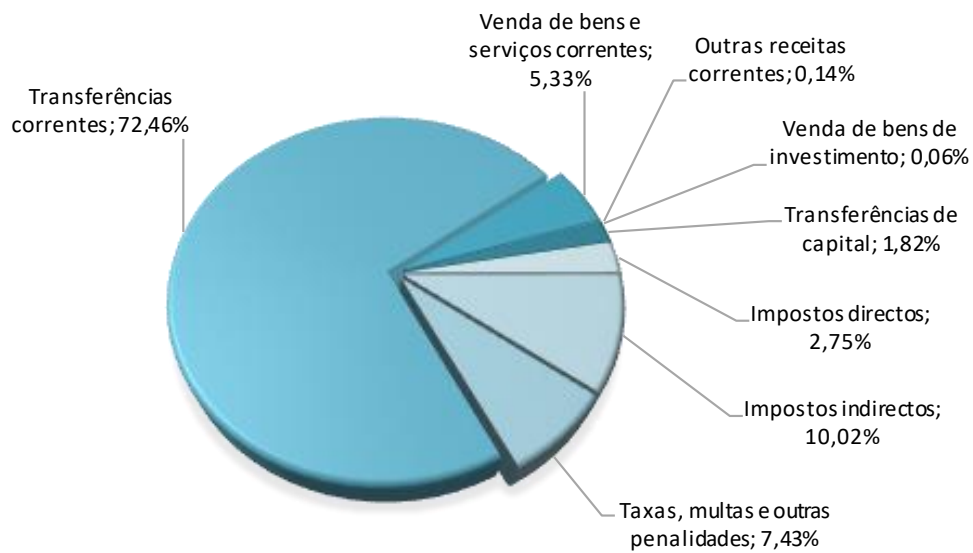
Capítulo	Descrição	Previsões Corrigidas	2019
		1 835 686,68	1 831 748,55
01	Impostos directos	47 000,00	50 327,57
02	Impostos indirectos	154 750,00	183 579,56
04	Taxas, multas e outras penalidades	147 300,00	136 069,40
05	Rendimentos de propriedade	15,00	5,84
06	Transferências correntes	1 342 648,70	1 327 232,73
07	Venda de bens e serviços correntes	102 062,98	97 608,77
08	Outras receitas correntes	310,00	2 565,36
09	Venda de bens de investimento	20 100,00	1 020,00
10	Transferências de capital	16 500,00	33 333,32
15	Reposições não abatidas nos pagamentos	5 000,00	6,00

Como podemos verificar no quadro seguinte, o grau de execução do orçamento da receita da União das Freguesias de Alverca do Ribatejo e Sobralinho é de 99,79%, correspondendo a uma execução bastante elevada.

Capítulo	Descrição	Previsões Corrigidas	2019	Grau de execução
		1 835 686,68	1 831 748,55	99,79%
01	Impostos directos	47 000,00	50 327,57	107,08%
02	Impostos indirectos	154 750,00	183 579,56	118,63%
04	Taxas, multas e outras penalidades	147 300,00	136 069,40	92,38%
05	Rendimentos de propriedade	15,00	5,84	38,93%
06	Transferências correntes	1 342 648,70	1 327 232,73	98,85%
07	Venda de bens e serviços correntes	102 062,98	97 608,77	95,64%
08	Outras receitas correntes	310,00	2 565,36	827,54%
09	Venda de bens de investimento	20 100,00	1 020,00	5,07%
10	Transferências de capital	16 500,00	33 333,32	202,02%
15	Reposições não abatidas nos pagamentos	5 000,00	6,00	0,12%

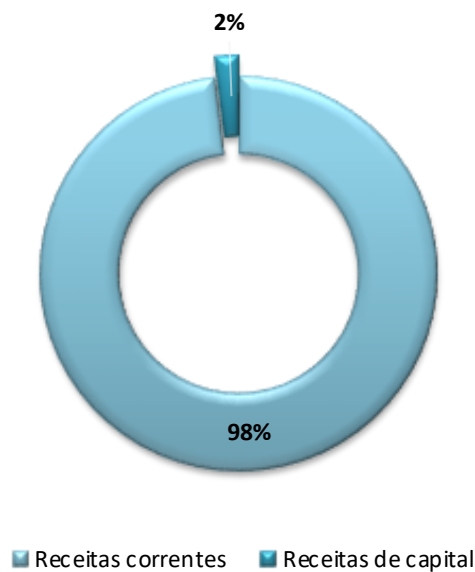
O capítulo “06 – Transferências correntes”, por si só, corresponde a 72,46% da receita arrecadada pela freguesia, seguido pelo capítulo “02 – Impostos indirectos” e “04 – Taxas, multas e outras penalidades”.

Capítulo	Descrição	Previsões Corrigidas	2019	Grau de execução receita
		1 835 686,68	1 831 748,55	100,00%
01	Impostos directos	47 000,00	50 327,57	2,75%
02	Impostos indirectos	154 750,00	183 579,56	10,02%
04	Taxas, multas e outras penalidades	147 300,00	136 069,40	7,43%
05	Rendimentos de propriedade	15,00	5,84	0,00%
06	Transferências correntes	1 342 648,70	1 327 232,73	72,46%
07	Venda de bens e serviços correntes	102 062,98	97 608,77	5,33%
08	Outras receitas correntes	310,00	2 565,36	0,14%
09	Venda de bens de investimento	20 100,00	1 020,00	0,06%
10	Transferências de capital	16 500,00	33 333,32	1,82%
15	Reposições não abatidas nos pagamentos	5 000,00	6,00	0,00%



Se verificarmos o quadro e gráfico seguinte, podemos afirmar que a receita arrecadada é praticamente toda proveniente de receitas correntes.

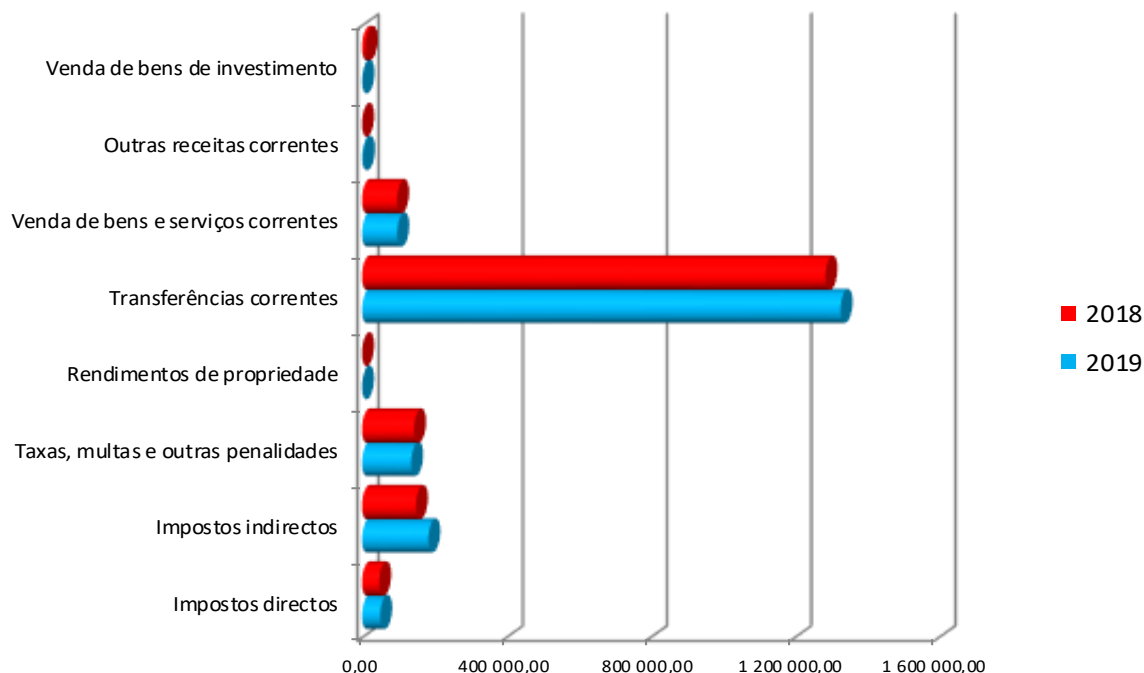
Tipo de Receita	2019	Grau de execução receita
	1 831 748,55	100%
Receitas correntes	1 797 389,23	98%
Receitas de capital	34 359,32	2%



O quadro e gráfico seguinte têm como finalidade comparar a receita arrecadada do ano de 2019 com o ano de 2018.

No ano de 2019 a União das Freguesias de Alverca do Ribatejo e Sobralinho arrecadou mais 93.403,30€ do que no ano de 2018, o que corresponde a uma variação positiva de 5,37%. As rubricas que mais contribuíram para este aumento foram 02 – Impostos indirectos, 06 – Transferências Correntes e 10 – Transferências de Capital.

Capitulo	Descrição	2019	2018	Variação 2019/2018	
				Rel.	Abs.
		1 831 748,55	1 738 345,25	93 403,30	5,37%
01	Impostos directos	50 327,57	47 481,83	2 845,74	5,99%
02	Impostos indirectos	183 579,56	149 440,99	34 138,57	22,84%
04	Taxas, multas e outras penalidades	136 069,40	144 195,19	-8 125,79	-5,64%
05	Rendimentos de propriedade	5,84	17,60	-11,76	-66,82%
06	Transferências correntes	1 327 232,73	1 285 320,11	41 912,62	3,26%
07	Venda de bens e serviços correntes	97 608,77	97 264,40	344,37	0,35%
08	Outras receitas correntes	2 565,36	312,13	2 253,23	721,89%
09	Venda de bens de investimento	1 020,00	9 792,00	-8 772,00	-89,58%
10	Transferências de capital	33 333,32	0,00	33 333,32	100,00%
15	Reposições não abatidas nos pagamento	6,00	4 521,00	-4 515,00	-99,87%



2.1.1. IMPOSTO MUNICIPAL SOBRE IMÓVEIS

Relativamente ao Imposto Municipal sobre Imóveis houve um aumento de receita de 2.845,74€, comparado com o ano de 2018.

Descrição	2019	2018	Variação 2019/2018	
			Rel.	Abs.
	50 327,57	47 481,83	2 845,74	5,99%
Imposto Municipal s/ Imóveis	50 327,57	47 481,83	2 845,74	5,99%

2.1.2. IMPOSTO INDIRETOS

No que diz respeito aos impostos indiretos, verificou-se um aumento de 22,84% em relação ao ano anterior o que corresponde a um valor de receita arrecadada de 34.138,57€.

Descrição	2019	2018	Variação 2019/2018	
			Rel.	Abs.
	183 579,56	149 440,99	34 138,57	22,84%
Mercados e feiras	22 997,70	14 796,40	8 201,30	55,43%
Ocupação da via pública	41 738,58	38 313,20	3 425,38	8,94%
Publicidade	118 768,88	96 160,27	22 608,61	23,51%
Outros	74,40	171,12	-96,72	-56,52%

2.1.3. TAXAS, MULTAS E OUTRAS PENALIDADES

Neste capítulo podemos verificar que houve uma diminuição de receita relativamente ao ano anterior no valor de 8.125,79€, que corresponde a uma variação negativa de -5,64%.

Descrição	2019	2018	Variação 2019/2018	
			Rel.	Abs.
	136 069,40	144 195,19	-8 125,79	-5,64%
Mercados e feiras	100 828,73	105 877,22	-5 048,49	-4,77%
Ocupação da via pública	18 183,60	19 629,41	-1 445,81	-7,37%
Canídeos	9 408,80	8 944,00	464,80	5,20%
Outras	7 648,27	9 744,56	-2 096,29	-21,51%
Juros de mora	0,00	0,00	0,00	0,00%
Coimas e penalidades por contra-ordenaç	0,00	0,00	0,00	0,00%
Multas e penalidades diversas	0,00	0,00	0,00	0,00%

2.1.4. FUNDO DE FINANCIAMENTO DAS FREGUESIAS

Nos termos do n.º 2 do artigo 238.º da Constituição da República Portuguesa, o regime das finanças locais é estabelecido por lei e visa a justa repartição dos recursos públicos pelo Estado e pelas autarquias locais e a necessária correção de desigualdades entre autarquias do mesmo grau.

A participação das freguesias nos impostos do Estado encontra-se definida na Lei n.º 73/2013, de 3 de setembro, na sua atual redação, que estabelece o regime financeiro das autarquias locais e das entidades intermunicipais, prevendo para além do Fundo de Financiamento das Freguesias, a inclusão de mais uma verba a distribuir pelas freguesias, nos termos do n.º 8 do artigo 38.º (excedente).

No ano de 2019, a receita proveniente do Fundo de Financiamento de Freguesias foi de 264.371,00€, mais o excedente no valor de 1.633,00€.

Comparado com o ano de 2018, a mesma receita teve um aumento de 14.222,00€, no que se traduz numa variação positiva de 5,65%.

Descrição	2019	2018	Variação 2019/2018	
			Rel.	Abs.
	266 004,00	251 782,00	14 222,00	5,65%
Fundo de Financiamento das Freguesias	264 371,00	251 782,00	12 589,00	5,00%
Excedente - Nº 8 do Artº38 da Lei 73/2013	1 633,00	0,00	1 633,00	100,00%

2.1.5. MUNICÍPIO DE VILA FRANCA DE XIRA

No que diz respeito às transferências, correntes e de capital do Município de Vila Franca de Xira, a freguesia teve um acréscimo de 61.853,36€, que se traduz num aumento de 6,78% em relação ao ano anterior.

Descrição	2019	2018	Variação 2019/2018	
			Rel.	Abs.
	974 286,20	912 432,84	61 853,36	6,78%
0605010101 Acordos de execução	712 676,40	689 864,16	22 812,24	3,31%
0605010102 Contratos interadministrativos	214 609,80	222 568,68	-7 958,88	-3,58%
0605010103 Recenseamento eleitoral e Eleições	13 666,68	0,00	13 666,68	100,00%
1005010101 Protocolos e outros	33 333,32	0,00	33 333,32	100,00%

2.2. CONTROLO ORÇAMENTAL – DESPESA

Procedeu-se a uma análise ao mapa abaixo referenciado de acordo com as seguintes linhas de orientação:

- ❑ Análise da afetação das despesas pelas diferentes rubricas;
- ❑ Análise ao grau de execução orçamental;
- ❑ Análise entre previsões e pagamentos;
- ❑ Análise ao preenchimento dos diferentes campos do mapa;
- ❑ Análise de acordo com o volume de despesa prevista.

A União das Freguesias de Alverca do Ribatejo e Sobralinho realizou no ano de 2019 despesa no valor 1.668.302,77€.

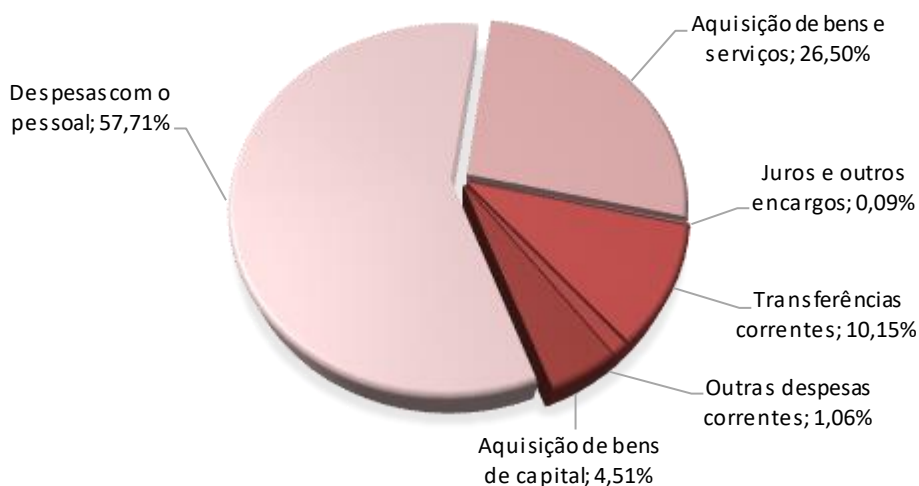
Capítulo	Descrição	Dotações Corrigidas	2019
		1 835 686,68	1 668 302,77
01	Despesas com o pessoal	985 841,62	962 700,40
02	Aquisição de bens e serviços	469 056,66	442 022,18
03	Juros e outros encargos	1 650,00	1 434,97
04	Transferências correntes	178 155,00	169 294,65
06	Outras despesas correntes	17 983,40	17 605,75
07	Aquisição de bens de capital	182 000,00	75 244,82
08	Transferências de capital	1 000,00	0,00

O grau de execução do orçamento da despesa situa-se nos 90,88%, como podemos verificar no quadro abaixo.

Capítulo	Descrição	Dotações Corrigidas	2019	Grau de execução
		1 835 686,68	1 668 302,77	90,88%
01	Despesas com o pessoal	985 841,62	962 700,40	97,65%
02	Aquisição de bens e serviços	469 056,66	442 022,18	94,24%
03	Juros e outros encargos	1 650,00	1 434,97	86,97%
04	Transferências correntes	178 155,00	169 294,65	95,03%
06	Outras despesas correntes	17 983,40	17 605,75	97,90%
07	Aquisição de bens de capital	182 000,00	75 244,82	41,34%
08	Transferências de capital	1 000,00	0,00	0,00%

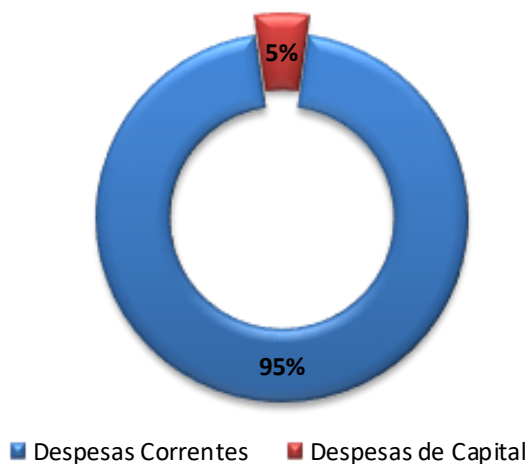
No que diz respeito ao grau de execução da despesa paga, o capítulo “01 – Despesas com o pessoal” corresponde a 57,71%, seguido pelo capítulo “02 – Aquisição de bens e serviços” com 26,50%, e pelo capítulo “04 – Transferências Correntes” com 10,15%.

Capítulo	Descrição	Dotações Corrigidas	2019	Grau de execução despesa
		1 835 686,68	1 668 302,77	100%
01	Despesas com o pessoal	985 841,62	962 700,40	57,71%
02	Aquisição de bens e serviços	469 056,66	442 022,18	26,50%
03	Juros e outros encargos	1 650,00	1 434,97	0,09%
04	Transferências correntes	178 155,00	169 294,65	10,15%
06	Outras despesas correntes	17 983,40	17 605,75	1,06%
07	Aquisição de bens de capital	182 000,00	75 244,82	4,51%
08	Transferências de capital	1 000,00	0,00	0,00%



Através do quadro e gráfico seguinte podemos verificar que a maior parte da despesa realizada é despesa corrente com 95% de execução.

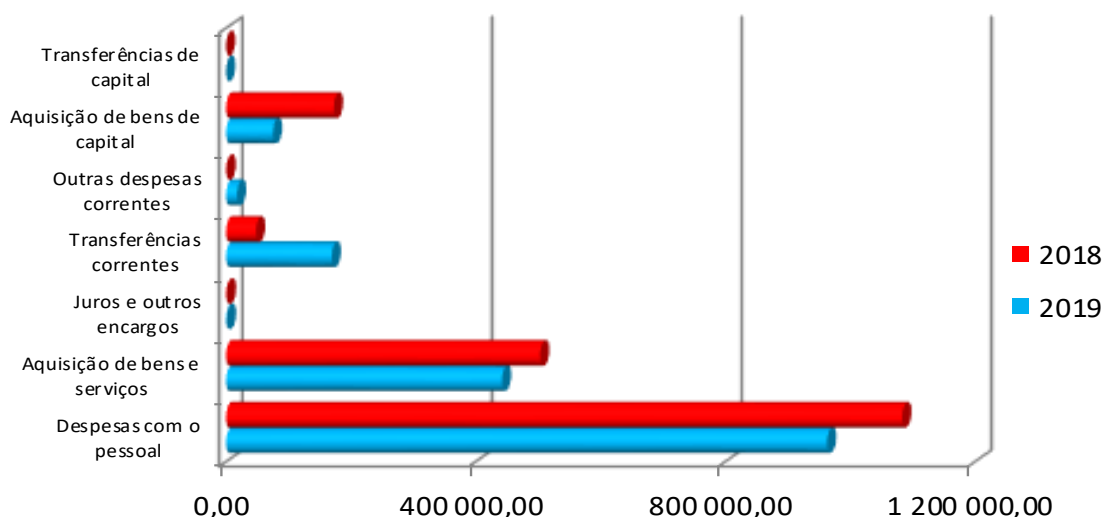
Descrição	2019	Grau de execução
	1 668 302,77	100%
Despesas Correntes	1 593 057,95	95%
Despesas de Capital	75 244,82	5%



Tal como na receita, os seguintes quadros e gráfico servem para compararmos o ano de 2019 com o 2018.

Podemos verificar que no ano de 2019 a despesa foi inferior à do ano de 2018 no valor de 140.851,57€ o que corresponde a uma diminuição de 7,79%.

Capítulo	Descrição	Dotações Corrigidas	2019	2018	Variação 2019/2018	
					Rel.	Abs.
		1 835 686,68	1 668 302,77	1 809 154,34	-140 851,57	-7,79%
01	Despesas com o pessoal	985 841,62	962 700,40	1 083 211,60	-120 511,20	-11,13%
02	Aquisição de bens e serviços	469 056,66	442 022,18	503 123,88	-61 101,70	-12,14%
03	Juros e outros encargos	1 650,00	1 434,97	1 240,05	194,92	15,72%
04	Transferências correntes	178 155,00	169 294,65	47 959,02	121 335,63	253,00%
06	Outras despesas correntes	17 983,40	17 605,75	954,40	16 651,35	1744,69%
07	Aquisição de bens de capital	182 000,00	75 244,82	172 665,39	-97 420,57	-56,42%
08	Transferências de capital	1 000,00	0,00	0,00	0,00	0,00%



2.2.1. DESPESAS COM O PESSOAL

Neste capítulo, no ano de 2019, houve uma diminuição no valor de 120.511,20€, o que corresponde a uma variação de -11,13% em comparação com o ano de 2018. Esta diminuição resulta da reclassificação contabilística das despesas com os projetos de contratos de emprego e inserção que passaram a constar na rubrica 04 – Transferências Correntes.

Capítulo	Descrição	2019	2018	Variação 2019/2018	
				Rel.	Abs.
		962 700,40	1 083 211,60	-120 511,20	-11,13%
0101010000	Titulares de órgãos de soberania e membr	49 299,00	48 566,11	732,89	1,51%
0101040100	Pessoal em funções	486 196,97	454 337,24	31 859,73	7,01%
0101060100	Pessoal contratado a termo	0,00	17 400,00	-17 400,00	-100,00%
0101070000	Pessoal em regime de tarefa ou avença	32 096,70	33 058,50	-961,80	-2,91%
0101080000	Pessoal aguardando aposentação	389,34	0,00	389,34	100,00%
0101090000	Pessoal em qualquer outra situação	0,00	102 484,81	-102 484,81	-100,00%
0101110000	Representação	6 665,88	6 665,88	0,00	0,00%
0101130000	Subsidio de refeição	55 756,53	88 516,89	-32 760,36	-37,01%
0101140000	Subsídio de férias e de Natal	88 502,93	88 464,73	38,20	0,04%
0102020000	Horas extraordinárias	17 697,01	17 758,03	-61,02	-0,34%
0102050000	Abono para falhas	5 237,56	3 796,76	1 440,80	37,95%
0102130300	Senhas de Presença - Vogais	3 462,75	0,00	3 462,75	100,00%
0102130400	Senhas de Presença - Assembleia	2 949,52	0,00	2 949,52	100,00%
0103010100	Encargos com a saúde - SNS	17 146,32	55 000,25	1 822,27	3,31%
0103010200	ADSE - Capitação	39 676,20			
0103030000	Subsídio familiar a criança e jovens	2 594,31	3 108,98	-514,67	-16,55%
0103050201	Caixa Geral de Aposentações	104 058,87	114 247,75	-10 188,88	-8,92%
0103050202	Segurança social - regime geral	32 250,97	29 147,40	3 103,57	10,65%
0103090100	Seguro de acidentes no trabalho e doenç	18 719,54	20 658,27	-1 938,73	-9,38%

2.2.2. AQUISIÇÃO DE BENS E SERVIÇOS

Por sua vez no capítulo “02 – Aquisição de bens e serviços”, a autarquia realizou menos 61.101,70€ do que no ano anterior, uma redução de 12,14%.

Capítulo	Descrição	2019	2018	Variação 2019/2018	
				Rel.	Abs.
		442 022,18	503 123,88	-61 101,70	-12,14%
0201010000	Matérias-primas e subsidiárias	16 870,76	17 118,03	-247,27	-1,44%
0201020100	Gasolina	7 499,52	8 220,53	-721,01	-8,77%
0201020200	Gasóleo	17 819,35	13 700,00	4 119,35	30,07%
0201029900	Outros	672,27	681,01	-8,74	-1,28%
0201040000	Limpeza e higiene	9 987,47	9 135,42	852,05	9,33%
0201050000	Alimentação - Refeições confeccionadas	1 230,26	762,07	468,19	61,44%
0201070000	Vestuário e artigos pessoais	8 270,44	8 084,97	185,47	2,29%
0201080000	Material de escritório	6 747,21	7 585,85	-838,64	-11,06%
0201090000	Produtos químicos e farmacêuticos	9 466,92	4 356,97	5 109,95	117,28%
0201110000	Material de consumo clínico	101,35	3,54	97,81	2762,99%
0201120000	Material de transporte - Peças	255,12	780,67	-525,55	-67,32%
0201140000	Outro material - Peças	3 994,89	4 332,08	-337,19	-7,78%
0201150000	Prémios, condecorações e ofertas	9 843,66	3 891,53	5 952,13	152,95%
0201170000	Ferramentas e utensílios	5 188,75	6 127,80	-939,05	-15,32%
0201180000	Livros e documentação técnica	0,00	105,90	-105,90	-100,00%
0201190000	Artigos honoríficos e de decoração	296,41	971,70	-675,29	-69,50%
0201200000	Material de educação, cultura e recreio	0,00	0,00	0,00	0,00%
0201210000	Outros bens	0,00	5 494,76	-5 494,76	-100,00%
0201220000	Iniciativas da Junta de Freguesia	4 514,20	5 117,28	-603,08	-11,79%
0201230000	Iniciativas da Assembleia de Freguesia	567,80	463,99	103,81	22,37%
0201240000	Outros	1 493,73	4 999,38	-3 505,65	-70,12%
0202010000	Encargos das instalações	27 655,14	27 962,08	-306,94	-1,10%
0202020000	Limpeza e higiene	84 910,56	156 890,85	-71 980,29	-45,88%
0202030000	Conservação de bens	54 243,12	18 656,16	35 586,96	190,75%
0202080000	Locação de outros bens	1 389,29	1 457,60	-68,31	-4,69%
0202090000	Comunicações	24 452,59	23 795,54	657,05	2,76%
0202100000	Transportes	9 197,25	9 403,16	-205,91	-2,19%
0202110000	Representação dos serviços	165,00	1 909,07	-1 744,07	-91,36%
0202120000	Seguros	11 523,50	10 586,45	937,05	8,85%
0202130000	Deslocações e estadas	39,95	0,00	39,95	100,00%
0202140000	Estudos, pareceres, projectos e consulta	14 292,60	982,30	13 310,30	1355,01%
0202150000	Formação	870,00	0,00	870,00	100,00%
0202160101	Iniciativas da Junta de Freguesia	24 274,16	32 758,94	-8 484,78	-25,90%
0202160102	Iniciativas da Assembleia de Freguesia	150,00	1 244,28	-1 094,28	-87,94%
0202170100	Para cumprimento de preceitos legais	1 107,53	163,99	943,54	575,36%
0202170200	Da Assembleia de Freguesia	0,00	332,10	-332,10	-100,00%
0202170300	Da Junta de Freguesia	6 592,80	2 605,48	3 987,32	153,04%
0202180000	Vigilância e segurança	31 604,93	38 243,78	-6 638,85	-17,36%
0202190000	Assistência técnica	21 999,86	22 385,08	-385,22	-1,72%
0202200000	Outros trabalhos especializados	1 913,74	4 045,93	-2 132,19	-52,70%
0202220000	Serviços de saúde	3 763,00	2 437,02	1 325,98	54,41%
0202240000	Encargos de cobrança de receitas	865,51	1 168,38	-302,87	-25,92%
0202250000	Outros serviços	16 191,54	40 874,21	-24 682,67	-60,39%
0202280000	Outros	0,00	3 288,00	-3 288,00	-100,00%

3. CONSIDERAÇÕES FINAIS DA ANÁLISE ORÇAMENTAL

Da análise aos mapas de controlo orçamental e fluxos de caixa deste período, conclui-se que a União das Freguesias de Alverca do Ribatejo e Sobralinho obteve uma execução orçamental onde as receitas são superiores às despesas, o que se traduz num aumento do volume monetário para a gerência seguinte comparando com o saldo da gerência anterior.

Saldo da Gerência Anterior **1 305,37 €**

Receitas Orçamentais

Receitas Correntes 1 797 389,23 €

Receitas Capital 34 353,32 €

Outras Receitas 6,00 €

Despesas Orçamentais

1 593 057,95 € Despesas Correntes

75 244,82 € Despesas Capital

- €

164 751,15 € Saldo para a Gêrencia seguinte

4. ANALISE PATRIMONIAL

4.1. PROVEITOS

Os proveitos, no ano 2019, da União das Freguesias de Alverca do Ribatejo e Sobralinho são de 1.831.877,09€, uma diferença, em relação ao ano anterior, de 93.723,54€, que se traduz numa variação positiva de 5,39%.

Podemos verificar que a maior fatia desse aumento vem das transferências e subsídios obtidos.

Classificação	Descrição	2019	2018	Variação 2019/2018	
				Rel.	Abs.
		1 831 877,09	1 738 153,55	93 723,54	5,39%
71	Vendas e prestações de serviços	72 406,45	72 361,35	45,10	0,06%
72	Impostos e Taxas	370 111,07	340 931,67	29 179,40	8,56%
73	Reembolsos e restituições	0,00	25,17	-25,17	-100,00%
74	Transferências e subsídios obtidos	1 360 566,05	1 285 320,11	75 245,94	5,85%
78	Proveitos e ganhos financeiros	26 228,16	24 895,48	1 332,68	5,35%
79	Proveitos e ganhos extraordinários	2 565,36	14 619,77	-12 054,41	-82,45%

4.2. CUSTOS

Os custos relativos ao ano de 2019 da União das Freguesias de Alverca do Ribatejo e Sobralinho totalizaram um valor de 1.881,917,88€, verificando-se assim um aumento de 319.757,43€ em comparação ao ano de 2018.

Esta variação de 20,47% advém de um ajustamento e regularização das amortizações do exercício após uma atualização do inventário.

Classificação	Descrição	2019	2018	Variação 2019/2018	
				Rel.	Abs.
		1 881 917,88	1 562 160,45	319 757,43	20,47%
61	Custo das mercadorias vendidas e mat. Consumidas	0,00	0,00	0,00	0,00%
62	Fornecimentos e serviços terceiros	476 997,80	539 616,44	-62 618,64	-11,60%
63	Transf.subsídios correntes concedidos e prest	169 294,65	47 959,02	121 335,63	253,00%
64	Custos com o pessoal	958 377,55	1 074 752,51	-116 374,96	-10,83%
65	Outros	0,00	0,00	0,00	0,00%
66	Amortizações do exercício	262 259,38	-102 358,81	364 618,19	356,22%
68	Custos e perdas financeiras	1 747,22	1 240,05	507,17	40,90%
69	Custos e perdas extraordinárias	13 241,28	951,24	12 290,04	1292,00%

4.3. FORNECIMENTOS E SERVIÇOS EXTERNOS

No quadro seguinte podemos ver a variação dos fornecimentos e serviços externos.

Como podemos verificar, no ano de 2019, houve uma diminuição no valor de 62.618,64€ em comparação ao ano de 2018.

Classificação	Descrição	2019	2018	Variação 2019/2018	
				Rel.	Abs.
		476 997,80	539 616,44	-62 618,64	-11,60%
62211	Electricidade	16 557,68	19 717,35	-3 159,67	-16,02%
62212	Combustíveis	25 991,14	21 171,47	4 819,67	22,76%
62213	Água	6 524,25	7 500,98	-976,73	-13,02%
62215	Ferramentas e utensílios de desgaste rápido	27 248,75	28 358,58	-1 109,83	-3,91%
62216	Livros e documentação técnica	0,00	105,90	-105,90	-100,00%
62217	Material de escritório	6 747,21	7 585,85	-838,64	-11,06%
62218	Artigos para oferta	9 843,66	3 891,53	5 952,13	152,95%
62220	Locação de Material	1 389,29	1 457,60	-68,31	-4,69%
62221	Despesas de representação	165,00	1 909,07	-1 744,07	-91,36%
62222	Comunicação	23 242,58	24 178,79	-936,21	-3,87%
62223	Seguros	9 511,66	13 903,85	-4 392,19	-31,59%
62225	Transportes de mercadorias	3,50	147,60	-144,10	-97,63%
62226	Transportes de pessoal	8 960,55	9 488,76	-528,21	-5,57%
62227	Deslocações e estadas	39,95	0,00	39,95	100,00%
62229	Honorários	0,00	33 058,50	-33 058,50	-100,00%
62232	Conservação e reparação	55 433,76	18 656,16	36 777,60	197,13%
62233	Publicidade e propaganda	7 700,33	3 101,57	4 598,76	148,27%
62234	Limpeza, higiene e conforto	83 508,33	177 415,97	-93 907,64	-52,93%
62235	Vigilância e segurança	30 451,06	39 397,65	-8 946,59	-22,71%
62236	Trabalhos especializados	39 857,05	27 064,90	12 792,15	47,26%
62238	Informação autarquica	0,00	0,00	0,00	0,00%
62239	Outras	0,00	40 874,21	-40 874,21	-100,00%
62290	Encargos de cobrança	848,83	1 169,24	-320,41	-27,40%
62298	Outros fornecimentos e serviços	73 028,61	6 094,28	66 934,33	1098,31%
62299	Outros serviços	49 944,61	53 366,63	-3 422,02	-6,41%

4.4. RESULTADO LÍQUIDO DO EXERCÍCIO

O resultado líquido do exercício foi negativo em 50.040,79€, tendo uma variação negativa de 128,43%.

Classificação	Descrição	2019	2018	Variação 2019/2018	
				Rel.	Abs.
		-50 040,79	175 993,10	-226 033,89	-128,43%
88	Resultado Líquido do Exercício	-50 040,79	175 993,10	-226 033,89	-128,43%

Deste modo propõe-se que no ano 2020, este valor transite para resultados transitados.